




BANCO DE CREDITO DE BOLIVIA S.A.
FONDO DE GARANTÍA DEL SECTOR PRODUCTIVO - FOGACP


ESTADO DE SITUACIÓN PATRIMONIAL
AL 31 DE ENERO DE 2019

	2019
	<u>Bs</u>
ACTIVO	
Disponibilidades	2,158,156
Inversiones	5,151,213
Cartera en ejecución	1,317,558
Previsión Específica	<u>(1,317,558)</u>
Total del activo	<u><u>7,309,369</u></u>
PASIVO	
Otras cuentas por pagar	<u>6,536</u>
Total del pasivo	<u>6,536</u>
PATRIMONIO AUTÓNOMO NETO	
Capital fiduciario	8,375,895
Resultados acumulados	<u>(1,073,062)</u>
Total del patrimonio	<u>7,302,833</u>
Total del pasivo y patrimonio	<u><u>7,309,369</u></u>
CUENTAS DE ORDEN DEUDORAS	
Garantías Otorgadas	<u>55,912,125</u>
Total cuentas de orden deudoras	<u>55,912,125</u>
CUENTAS DE ORDEN ACREEDORAS	
Acreedores Cuenta Garantía	<u>55,912,125</u>
Total cuentas de orden acreedoras	<u>55,912,125</u>


Vanessa López Quisbert
Asistente Operativo
Contabilidad
Banco de Crédito de Bolivia S.A.


Valeria Medina Celis Molina
Analista Financiero Jr.
Planeamiento Financiero y Eficiencia
Banco de Crédito de Bolivia S.A.


Claudia Parrado Sahonero
Contador Fideicomisos y Fondos de Garantía
Contabilidad
Banco de Crédito de Bolivia S.A.



Sergio Tapia Bernal
Gerente Area Tesorería y Cambios
Finanzas y Mercado de Capitales
Banco de Crédito de Bolivia S.A.



BANCO DE CREDITO DE BOLIVIA S.A.
FONDO DE GARANTÍA DEL SECTOR PRODUCTIVO - FOGACP

ESTADO DE GANANCIAS Y PÉRDIDAS
AL 31 DE ENERO DE 2019

	2019 Bs
Ingresos financieros	20,356
Gastos financieros	-
Resultado financiero bruto	20,356
Otros ingresos operativos	-
Otros gastos operativos	(6,536)
Resultado operativo bruto	13,820
Recuperación de activos financieros	4,917
Cargos por incobrabilidad y desvalorización de activos financieros	(10,765)
Resultado de operaciones después de incobrables	7,972
Gastos de Administración	-
Resultado operativo neto	7,972
Resultado de gestiones anteriores neto	-
Resultado neto del periodo	7,972


Vanessa Lopez Quisbert.
Asistente Operativo
Contabilidad
Banco de Crédito de Bolivia S.A.


Valeria Medina del Molina
Analista Financiero Jr.
Planeamiento Financiero y Eficiencia
Banco de Crédito de Bolivia S.A.


Claudia Parrado Sahonero
Contador Fideicomisos y Fondos de Garantía
Contabilidad
Banco de Crédito de Bolivia S.A.


Sergio Tapia Bernal
Gerente Area Tesorería y Cambios
Finanzas y Mercado de Capitales
Banco de Crédito de Bolivia S.A.




BANCO DE CREDITO DE BOLIVIA S.A.
FONDO DE GARANTÍA DEL SECTOR PRODUCTIVO - FOGACP

ESTADO DE CAMBIOS EN EL PATRIMONIO NETO
AL 31 DE ENERO DE 2019


PATRIMONIO AUTÓNOMO

<u>Conceptos</u>	<u>Aportes</u>	<u>Resultados Acumulados</u>	<u>TOTAL</u>
	<u>Bs</u>	<u>Bs</u>	<u>Bs</u>
Saldos al 1 de enero de 2018	8,375,895	(225,053)	8,150,842
Incremento del Patrimonio Autónomo	-	-	-
Resultado del período	-	(855,981)	(855,981)
Saldos al 31 de Diciembre de 2018	8,375,895	(1,081,034)	7,294,861
Incremento del Patrimonio Autónomo	-	-	-
Resultado del período	-	7,972	7,972
Saldos al 31 de Enero de 2019	8,375,895	(1,073,062)	7,302,833


Verónica López Quiroga
Asistente Operativo
Contabilidad
Banco de Crédito de Bolivia S.A


Valeria Medina Molina
Analista Financiero Jr.
Planeamiento Financiero y Eficiencia
Banco de Crédito de Bolivia S.A


Claudia Parrado Sahnoro
Contador Fideicomisos y Fondos de Garantía
Contabilidad
Banco de Crédito de Bolivia S.A.



Sergio Tapia Bernal
Gerente Área Tesorería y Cambios
Finanzas y Mercado de Capitales
Banco de Crédito de Bolivia S.A



BANCO DE CREDITO DE BOLIVIA S.A.
FONDO DE GARANTÍA DEL SECTOR PRODUCTIVO - FOGACP

ESTADO DE FLUJO DE EFECTIVO
AL 31 DE ENERO DE 2019

	2019
	<u>Bs</u>
Flujo de fondos en actividades de operación:	
Utilidad neta del período	7,972
- Partidas que han afectado el resultado neto del período, que no han generado movimiento de fondos:	
Productos devengados no cobrados	(245,788)
Previsiones para desvalorización	(717)
Previsión para incobrabilidad de cartera	1,317,558
Otras cuentas por pagar	6,536
Fondos obtenidos en la utilidad del período	<u>1,085,561</u>
Productos cobrados en el ejercicio devengados en ejercicios anteriores	
Inversiones temporarias	237,522
Incremento (disminución) neto de otros activos y pasivos	
Disminución de cuentas por pagar	(87,991)
Flujo neto en actividades de operación	<u>1,235,092</u>
Flujo de fondos en actividades de intermediación:	
Incremento (disminución) de colocaciones	
Créditos en ejecución cubiertos en la gestión	(1,317,558)
Flujo neto en actividades de intermediación	<u>(1,317,558)</u>
Flujo de fondos en actividades de financiamiento:	
Aporte del Banco de Crédito de Bolivia S.A.	-
Flujo neto en actividades de financiamiento	<u>-</u>
Flujo de fondos en actividades de inversión:	
Disminución (Incremento) en inversiones	363,163
Flujo neto en actividades de inversión	<u>363,163</u>
Disminución de fondos durante el período	280,697
Disponibilidades al inicio del período	1,877,459
Disponibilidades al cierre del período	<u>2,158,156</u>


Vanessa López Quisbert
Asistente Operativo
Contabilidad
Banco de Crédito de Bolivia S.A.


Valeria Medina Molina
Analista Financiera Jr.
Planeamiento Financiero y Eficiencia
Banco de Crédito de Bolivia S.A.


Claudia Parrado Sahonera
Contador Fideicomisos y Fondos de Garantía
Contabilidad
Banco de Crédito de Bolivia S.A.


Sergio Tapia Bernal
Gerente Área Tesorería y Cambios
Finanzas y Mercado de Capitales
Banco de Crédito de Bolivia S.A.